

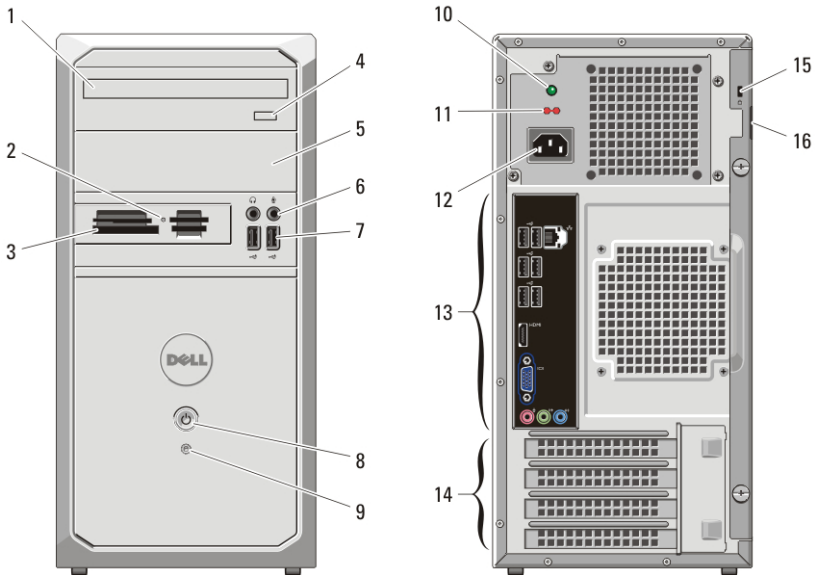
# Dell Vostro 260/260S

## Setup And Features Information

### Despre avertismente

 **AVERTISMENT:** Un AVERTISMENT indică un pericol potențial de deteriorare a bunurilor, de vătămare corporală sau de deces.

### Mini tower — vedere din față și din spate



**Figura 1. Vedere din față și din spate pentru mini tower**

- |   |  |
|---|--|
| 1. unitate optică   | 5. compartiment de unitate optică                  |
| 2. indicator luminos de stare a cititorului de carduri de stocare | 6. conectori pentru microfon și cască              |
| 3. Cititor de carduri de stocare 19 în 1 (opțional)               | 7. conectori USB 2.0 (2)                           |
| 4. buton de deschidere a unității optice                          | 8. buton alimentare                                |
|   | 9. indicator luminos de activitate a hard diskului |




0W77G3A00

Regulatory Model: D11M, D06D  
Regulatory Type: D11M001, D06D001  
2011-05

- |   |  |
|---|--|
| 10. indicator luminos de diagnosticare a sursei de alimentare | 14. sloturi pentru plăci de extensie (4) |
| 11. comutator de selectare a tensiunii                        | 15. slot cablu de securitate             |
| 12. conector cablu de alimentare                              | 16. inel de blocare                      |
| 13. conectori pe panoul din spate                             |  |

## Slim tower — vedere din față și din spate



**Figura 2. Vedere din față și din spate pentru slim tower**

- |  |   |
|--|---|
| 1. compartiment de unitate optică                  | 8. conectori pe panoul din spate                              |
| 2. buton alimentare                                | 9. sloturi pentru plăci de extensie (4)                       |
| 3. buton de deschidere a unității optice           | 10. indicator luminos de diagnosticare a sursei de alimentare |
| 4. indicator luminos de activitate a hard diskului | 11. buton de diagnosticare pentru sursa de alimentare         |
| 5. cititor de carduri de stocare 8 în 1            | 12. inel de blocare   |
| 6. conectori pentru cască și microfon              | 13. slot cablu de securitate                                  |
| 7. conectori USB 2.0 (2)                           | 14. conector cablu de alimentare                              |

## Mini tower și slim tower — panoul din spate

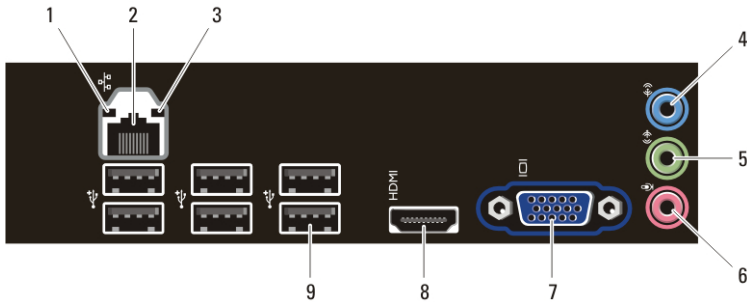


Figura 3. Vedere a panoului din spate pentru mini tower și slim tower

- |  |                             |
|--|-----------------------------|
| 1. indicator luminos de integritate a conexiunii | 5. conector de ieșire audio |
| 2. conector adaptor de rețea                     | 6. conector microfon        |
| 3. indicator luminos de activitate a rețelei     | 7. conector VGA             |
| 4. conector de intrare audio                     | 8. conector HDMI            |
|  | 9. conectori USB 2.0 (6)    |

## Configurare rapidă

**⚠ AVERTISMENT:** Înainte de a iniția oricare dintre procedurile indicate în această secțiune, citiți instrucțiunile de siguranță livrate împreună cu computerul. Pentru informații suplimentare despre cele mai bune practici, consultați [www.dell.com/regulatory\\_compliance](http://www.dell.com/regulatory_compliance).

**📎 NOTIFICARE:** Este posibil ca unele dispozitive să nu fie incluse dacă nu le-ați comandat.

1. Conectați monitorul utilizând doar unul dintre următoarele cabluri:


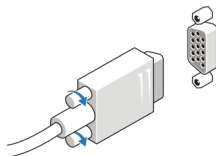



Figura 4. Conector HDMI



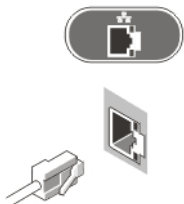
**Figura 5. Conector VGA**

2. Conectați tastatura sau mouse-ul USB (opțional).




**Figura 6. Conectarea prin USB**

3. Conectați cablul de rețea (opțional).



**Figura 7. Conexiunea la rețea**

4. Conectați cablurile de alimentare.




**Figura 8. Conectarea alimentării**

5. Apăsați butoanele de alimentare ale monitorului și computerului.



Figura 9. Pornirea

## Specificații

 **NOTIFICARE:** Specificațiile următoare sunt exclusiv cele a căror livrare împreună cu computerul este stipulată de lege. Pentru o listă completă și curentă a specificațiilor computerului dvs., vizitați [support.dell.com](http://support.dell.com).

---

### Informații de sistem

---

Chipset	Chipset Intel H61 seria 6
Procesor	<ul style="list-style-type: none"><li>Intel Core seria i3/i5</li><li>Intel Pentium dual-core</li></ul>

---

### Placă video

---

Tip placă video:

Integrată	<ul style="list-style-type: none"><li>Placă grafică Intel HD (cu unitate combo CPU-GPU Intel Pentium dual-core)</li><li>Placă grafică Intel HD 2000 (cu unitate combo CPU-GPU Intel Core i3/i5 de 65 și 95 W)</li></ul>
Separată	Placă grafică PCI Express x16
Memorie video integrată	Memorie video partajată de până la 1,7 GB (Microsoft Windows Vista și Windows 7)

---

### Memorie

---

Conector modul de memorie	două sloturi DIMM
Capacitate modul de memorie	1, 2 sau 4 GB
Tip	DDR3 la 1.333 MHz (numai non-ECC)

---

**Memorie**

---

Memorie minimă 1 GB

Memorie maximă 8 GB

---

**Unități**

---

Vostro 260

Vostro 260S

Accesibile din exterior:

Compartimente de unitate de 5,25 inchi	două	unul
--	------	------

Accesibile din interior:

Compartimente de unitate de 3,5 inchi	două	unul
---------------------------------------	------	------

---

**Indicatoare luminoase de control și de diagnosticare**

---

indicator luminos al butonului de alimentare	lumină albă — lumina albă continuă indică faptul că sistemul este pornit; lumina albă intermitentă indică faptul că sistemul este în stare de repaus.
--	---

lumină galbenă — lumina galbenă continuă indică o problemă la placa de bază sau la sursa de alimentare; lumina galbenă intermitentă indică o problemă la placa de bază.
---

Indicator luminos de activitate a hard diskului	lumină albă — lumina albă intermitentă indică citirea datelor de pe sau scrierea datelor pe hard disk.
---	--

---

**Alimentare**

---

Baterie rotundă	baterie rotundă cu litiu CR2032, de 3 V
-----------------	---

Tensiune de alimentare	între 100 și 127 V c.a./între 200 și 240 V c.a.
------------------------	---

Frecvență de intrare	între 50 și 60 Hz
----------------------	-------------------

Putere

Vostro 260	300 W
------------	-------

---

## Alimentare


---

Vostro 260S 250 W

### Curent de intrare

Vostro 260 9 (8 A)/4,50 A


Vostro 260S 8/4 A

 **NOTIFICARE:** Puterea de ieșire totală de la sursele de +5,50 V și +3,30 V nu trebuie să depășească 160 W

### Disipare maximă a căldurii

Vostro 260 1.574 BTU/oră

Vostro 260S 1.312 BTU/oră

 **NOTIFICARE:** Degajarea de căldură se calculează în funcție de puterea nominală a sursei de alimentare.

---

## Date fizice

---

### Vostro 260

Înălțime 360 mm (14,17 inchi)

Lățime 175 mm (6,89 inchi)

Adâncime 436,30 mm (17,18 inchi)

Greutate (minimă) 8,20 kg (18,08 lb)

### Vostro 260S

Înălțime 360 mm (14,17 inchi)

Lățime 102 mm (4,02 inchi)

Adâncime 433,10 mm (17,05 inchi)

Greutate (minimă) 7,60 kg (16,76 lb)

---

## Specificații de mediu

---

### Temperatură:

În stare de funcționare între 10 și 35 °C (între 50 și 95 °F)

---

## Specificații de mediu

---

Depozitare	între -40 și 65 °C (între -40 și 149 °F)
Umiditate relativă	între 20 și 80 % (fără condensare)

## Găsirea mai multor informații și resurse

Consultați documentele de siguranță și reglementare livrate împreună cu computerul și accesați site-ul Web pentru conformitatea cu reglementările la adresa [www.dell.com/regulatory\\_compliance](http://www.dell.com/regulatory_compliance) pentru mai multe informații despre:

- cele mai bune practici de siguranță;
- certificat de reglementare;
- ergonomie.

Vizitați [www.dell.com](http://www.dell.com) pentru informații suplimentare despre:

- garanție;
- termeni și condiții (doar pentru S.U.A.);
- acordul de licență pentru utilizatorii finali.

**Informațiile din această publicație pot fi modificate fără notificare.**

© 2011 Dell Inc. Toate drepturile rezervate.

Este strict interzisă reproducerea sub orice formă a acestor materiale, fără autorizația scrisă a Dell Inc.

Mărcile comerciale utilizate în acest text: Dell™, logo-ul DELL, Dell Precision™, Precision ON™, ExpressCharge™, Latitude™, Latitude ON™, OptiPlex™, Vostro™ și Wi-Fi Catcher™ sunt mărci comerciale ale Dell Inc. Intel®, Pentium®, Xeon®, Core™, Atom™, Centrino® și Celeron® sunt mărci comerciale înregistrate sau mărci comerciale ale Intel Corporation în SUA și în alte țări. AMD® este o marcă comercială înregistrată și AMD Opteron™, AMD Phenom™, AMD Sempron™, AMD Athlon™, ATI Radeon™ și ATI FirePro™ sunt mărci înregistrate ale Advanced Micro Devices, Inc. Microsoft®, Windows®, MS-DOS®, Windows Vista®, butonul de pornire Windows Vista și Office Outlook® sunt fie mărci comerciale, fie mărci comerciale înregistrate ale Microsoft Corporation în Statele Unite și/ sau în alte țări. Blu-ray Disc™ este o marcă comercială deținută de Blu-ray Disc Association (BDA) și autorizată pentru utilizare pe discuri și playere. Marca verbală Bluetooth® este o marcă înregistrată și deținută de Bluetooth® SIG, Inc și orice utilizare a mărcii de către Dell Inc este sub licență. Wi-Fi® este o marcă înregistrată de Wireless Ethernet Compatibility Alliance, Inc.

Alte mărci comerciale și denumiri comerciale pot fi utilizate în această publicație pentru referire, fie la entitățile care au drepturi asupra mărcilor și denumirilor fie la produsele acestora. Dell Inc neagă orice interes de proprietate asupra mărcilor și denumirilor comerciale care nu îi aparțin.